



Weiterbildung im Freistaat Sachsen

Statistische Angaben zur allgemeinen
Weiterbildung

Berichtszeitraum 2007 bis 2017

Inhalt

1.	Einführung.....	3
2.	Weiterbildungseinrichtungen	3
3.	Förderung durch den Freistaat Sachsen	5
3.1.	Haushaltsmittel.....	5
3.2.	Grundzuschuss, Unterkunfts- und Verpflegungszuschuss.....	5
3.3.	Mitarbeiterfortbildungszuschuss	8
3.4.	Innovationszuschuss.....	8
3.5.	Innovationspreis Weiterbildung.....	9
3.6.	Landesverbandszuschuss	9
3.7.	Aufteilung der weiteren Haushaltsmittel.....	10
4.	Durchgeführte Weiterbildungsveranstaltungen.....	11
5.	Alphabetisierungsmaßnahmen.....	12
6.	Finanzierung der anerkannten Weiterbildungseinrichtungen	14
7.	Personal der anerkannten Weiterbildungseinrichtungen	16
8.	Weiterbildungsbeteiligung.....	17

1. Einführung

Weiterbildung ist ein eigenständiger, gleichberechtigter Teil des Bildungssystems im Freistaat Sachsen. Sie umfasst die Bereiche der allgemeinen, kulturellen, politischen, beruflichen und wissenschaftlichen Weiterbildung und ihre wechselseitigen Verbindungen.

Der Freistaat Sachsen fördert die Einrichtungen, Landesorganisationen und einen Landesverband der Weiterbildung auf der Grundlage des Weiterbildungsgesetzes (WBG) vom 01.01.2007 und der Verordnung des Sächsischen Staatsministeriums für Kultus zur Förderung der Weiterbildung (Weiterbildungsförderungsverordnung – WbFöVO) vom 15.08.2008.

Eine Weiterbildungseinrichtung (WBE) kann als förderfähig anerkannt werden, wenn sie die im o. g. Gesetz und in der o. g. Verordnung genannten Voraussetzungen erfüllt. Dazu gehört unter anderem, dass die Einrichtung ihren Sitz und Tätigkeitsbereich in Sachsen hat, jedermann offensteht und die Gewähr für eine erfolgreiche und dauerhafte Bildungsarbeit bietet.

Alle nachfolgenden Angaben stützen sich auf die Statistik zur allgemeinen Weiterbildung des Landesamtes für Schule und Bildung (LaSuB). Die Darstellungen basieren auf Angaben der als förderungswürdig anerkannten Weiterbildungseinrichtungen, Landesorganisationen und des Landesverbandes.

2. Weiterbildungseinrichtungen

Auf der Grundlage des WBG und der WbFöVO werden folgende anerkannte Weiterbildungseinrichtungen (WBE) und Landesverbände gefördert:

▪ Landesverband	1
▪ Anerkannte Weiterbildungseinrichtungen	24
▪ Geschäftsstellen o. ä.	44
▪ Volkshochschulen (VHS):	16
▪ davon in kommunaler Trägerschaft	10
▪ davon in freier Trägerschaft	6
▪ Weiterbildungseinrichtungen in freier Trägerschaft	8
▪ davon Landesorganisationen	4

Tabelle 1: Landesverbände

Weiterbildungseinrichtung	Ort
Sächsischer Volkshochschulverband (SVV) e. V.	Chemnitz

Tabelle 2: Volkshochschulen in kommunaler Trägerschaft

Weiterbildungseinrichtungen	Ort	Geschäftsstellen o. ä.
Volkshochschule Bautzen	Kamenz	Bautzen Radeberg
Volkshochschule Chemnitz	Chemnitz	
Volkshochschule Dreiländereck gGmbH	Löbau	Niesky Weißwasser Zittau
Volkshochschule Nordsachsen	Eilenburg	Delitzsch Taucha Schkeuditz Torgau Oschatz Bad Düben

Weiterbildungseinrichtungen	Ort	Geschäftsstellen o. ä.
Volkshochschule Erzgebirgskreis	Olbernhau	Annaberg Aue Schwarzenberg Stollberg Zschopau
Volkshochschule Hoyerswerda	Hoyerswerda	
Volkshochschule Leipzig	Leipzig	
Volkshochschule Leipziger Land	Borna	Markkleeberg Markranstädt
Volkshochschule Muldentale	Wurzen	Grimma
Volkshochschule Zwickau	Zwickau	

Tabelle 3: Volkshochschulen in freier Trägerschaft

Weiterbildungseinrichtungen	Ort	Geschäftsstellen o. ä.
Volkshochschule Dresden e. V.	Dresden	
Volkshochschule Görlitz e. V.	Görlitz	
Volkshochschule im Landkreis Meißen e. V.	Radebeul	Großenhain Riesa Meißen
Volkshochschule Sächsische Schweiz-Osterzgebirge e. V.	Pirna	Freital Neustadt
Volkshochschule Mittelsachsen gGmbH	Freiberg	Döbeln Mittweida
Volkshochschule Vogtland e. V.	Plauen	Oelsnitz Rodewisch Klingenthal Reichenbach

Tabelle 4: Weitere Weiterbildungseinrichtungen in freier Trägerschaft

Weiterbildungseinrichtungen / Landesverbände	Ort	Geschäftsstellen o. ä.
Katholische Erwachsenenbildung Sachsen (KEBS)	Bautzen	
Evangelische Erwachsenenbildung Sachsen (EEB)	Dresden	
Ländliche Erwachsenenbildung im Freistaat Sachsen e. V. (LEB)	Dresden	Dresden Kamenz Chemnitz Zschopau Brand-Erbisdorf Aue
Bildungswerk des Landessportbundes Sachsen e. V. (LSBS)	Dresden	Oelsnitz Zwickau
ARBEIT UND LEBEN Sachsen e. V. (AuL)	Leipzig	Dresden Leipzig Chemnitz
URANIA Leipzig e. V.	Leipzig	
Kneipp Verein Dresden e. V.	Dresden	
Internationales Begegnungszentrum (IBZ) St. Marienthal	Ostritz - St. Marienthal	

3. Förderung durch den Freistaat Sachsen

Auf der Grundlage der WbFöVO werden folgende Zuschüsse ausgereicht:

- Grundzuschuss
- Unterkunfts- und Verpflegungszuschuss
- Mitarbeiterfortbildungszuschuss
- Innovationszuschuss
- Innovationspreis Weiterbildung
- Landesverbandszuschuss

3.1. Haushaltsmittel

Tabelle 5: Ausgaben zu Haushaltsmitteln für die allgemeine Weiterbildung in Euro

Jahr	Verfügbare Mittel	Ausgezahlte Mittel	Differenz
2007	6.500.000	6.435.549	64.451
2008	6.500.000	6.487.207	12.793
2009	6.550.000	6.630.750	19.250
2010	6.012.000	6.005.508	6.492
2011	6.048.000	6.013.711	34.289
2012	6.049.000	6.029.297	19.703
2013	6.049.000	6.038.885	10.115
2014	6.054.000	6.035.418	18.582
2015	6.049.000	6.037.413	11.587
2016	6.051.000	6.039.323	11.677
2017	7.041.000	7.034.477	6.523

Aufteilung der Mittel gemäß WbFöVO

- 90 % Grundzuschuss § 4, Unterkunfts- und Verpflegungszuschuss § 6
- 10 % Mitarbeiterfortbildungszuschuss § 7, Innovationszuschuss § 8, Innovationspreis Weiterbildung § 9, Landesverbandszuschuss § 10 sowie weitere Ausgaben für die Organisation und Durchführung der Veranstaltungen zum Innovationspreis Weiterbildung und der Fachtagung allgemeine Weiterbildung.

3.2. Grundzuschuss, Unterkunfts- und Verpflegungszuschuss

Die Zuschüsse dienen der Förderung von Planung, Organisation und Durchführung von Weiterbildungsveranstaltungen. Für letztere wird ein Grundzuschuss bewilligt, wenn folgende Voraussetzungen erfüllt sind:

- Die Veranstaltung wird als organisatorische und inhaltliche Einheit mit mindestens acht Unterrichtsstunden zu je 45 Minuten durchgeführt.
- Die Anzahl der Teilnehmerinnen und Teilnehmer beträgt mindestens acht.

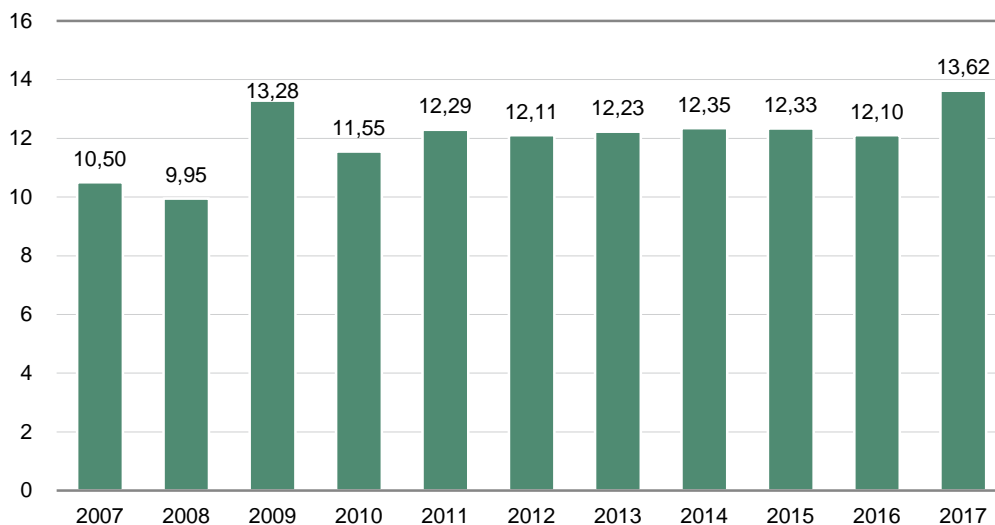
Unter folgenden Voraussetzungen wird auch ein Unterkunfts- und Verpflegungszuschuss gewährt:

- Die Veranstaltung ist mit einem Unterkunfts- und Verpflegungsangebot verbunden und wird als organisatorische und inhaltliche Einheit mit mindestens sechs Unterrichtsstunden pro Tag zu je 45 Minuten durchgeführt.
- Die Anzahl der Teilnehmerinnen und Teilnehmer beträgt auch hier mindestens acht.

Ausnahmen von diesen Voraussetzungen sowie weitere Details sind in der WbFöVO, §§ 4 und 6, festgelegt. Für die o. g. Zuschüsse werden 90 % der zur Verfügung stehenden Haushaltsmittel verwendet.

Die für das laufende Jahr zur Verfügung stehenden Fördermittel werden auf die anerkannten Einrichtungen und Landesorganisationen der Weiterbildung auf der Grundlage geleisteter förderfähiger Unterrichtsstunden aus dem Vor-Vorjahr verteilt.

Abbildung 1: Höhe der Bezuschussung pro förderfähige Unterrichtsstunde in Euro



Begriffserklärung

Förderfähige Unterrichtsstunde - Zeiteinheit einer Weiterbildungsveranstaltung, die Anspruch auf einen Zuschuss hat.

Förderfähiger Veranstaltungstag - Zeiteinheit einer Weiterbildungsveranstaltung mit dem Angebot von Unterkunft und Verpflegung, die Anspruch auf einen Zuschuss hat.

Förderfähiger Teilnehmertag - Zeiteinheit einer Weiterbildungsveranstaltung mit dem Angebot von Unterkunft und Verpflegung - bezogen auf eine Teilnehmerin bzw. einen Teilnehmer, die Anspruch auf einen Zuschuss hat, gemäß § 6 WbFöVO.

Tabelle 6: Anzahl der förderfähigen Weiterbildungsveranstaltungen

Jahr	Förderfähige Unterrichtsstunden	Förderfähige Teilnehmertage	Förderfähige Veranstaltungstage
2007	431.091	12.433	612
2008	441.839	14.148	711
2009	428.044	16.841	804
2010	437.743	14.713	733
2011	433.489	14.351	735
2012	429.666	14.767	740
2013	430.143	14.137	714
2014	448.037	12.835	629
2015	460.819	14.571	738
2016	501.215	13.590	680

Abbildung 2: Darstellung der förderfähigen Unterrichtsstunden insgesamt pro Jahr

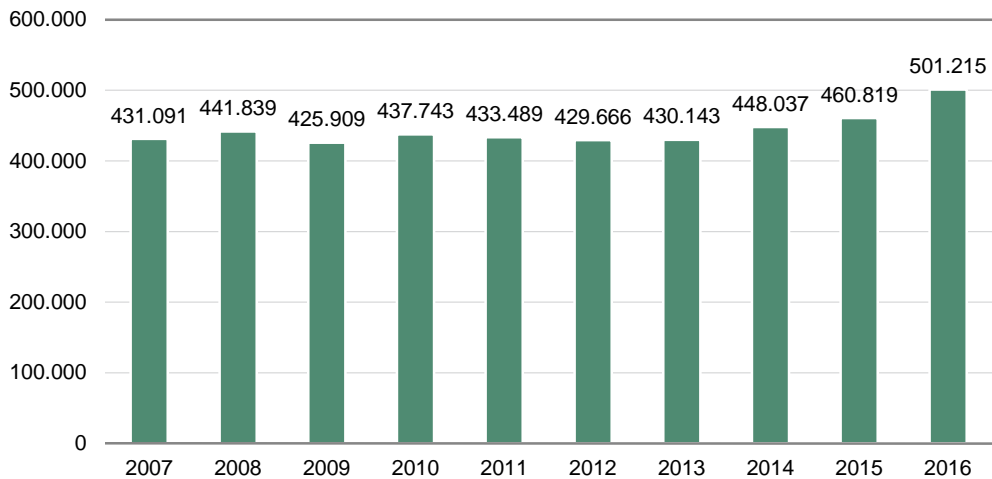


Abbildung 3: Anzahl der förderfähigen Teilnehmertage pro Jahr

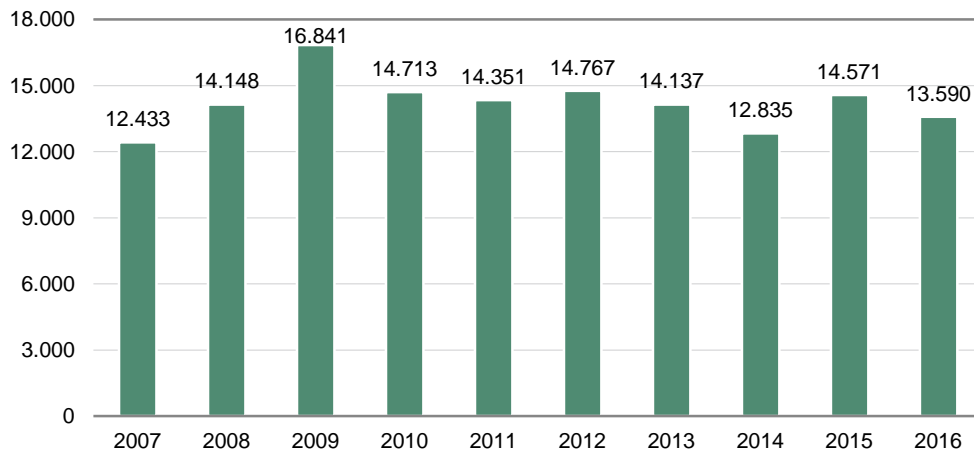
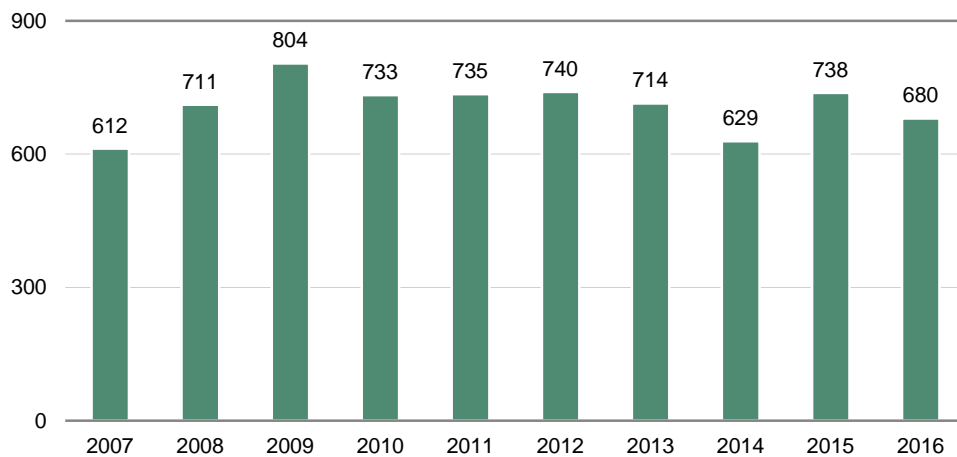


Abbildung 4: Anzahl der förderfähigen Veranstaltungstage



Vier von 24 anerkannten Weiterbildungseinrichtungen bieten mehrtägige Weiterbildungsveranstaltungen an:

- Katholische Erwachsenenbildung Sachsen
- Evangelische Erwachsenenbildung Sachsen
- ARBEIT UND LEBEN Sachsen e.V.
- Internationales Begegnungszentrum St. Marienthal

3.3. Mitarbeiterfortbildungszuschuss

Für die Durchführung von Fortbildungsmaßnahmen für Mitarbeiterinnen und Mitarbeiter anerkannter Einrichtungen und Landesorganisationen der Weiterbildung werden Mittel in Höhe von maximal 90 % der entstandenen Personal- und Sachkosten bewilligt (§ 7 WbFöVO).

Tabelle 7: Übersicht über die ausgereichten Mitarbeiterfortbildungszuschüsse

Jahr	Anzahl beantragter Projekte	Beantragte Mittel in Euro	Anzahl bewilligter Projekte	Per Bescheid bewilligte Mittel in Euro	Ausgezahlte Mittel in Euro	Differenz in Euro
2007	6	27.519	6	9.984	9.250	734
2008	3	4.984	3	4.984	4.078	906
2009	9	16.051	6	7.021	7.021	0
2010	25	28.053	14	13.143	12.778	365
2011	17	23.734	17	19.882	14.910	4.972
2012	23	29.626	16	13.170	12.425	744
2013	24	33.217	24	27.077	24.814	2.263
2014	30	38.616	19	16.452	15.793	658
2015	20	35.918	19	27.386	23.845	3.541
2016	32	51.923	29	36.260	34.600	1.660
2017	36	56.346	35	56.346	51.517	4.829

3.4. Innovationszuschuss

Für die Durchführung innovativer Projekte kann ein Innovationszuschuss bewilligt werden. Es können bis zu 90 % der Personal- und Sachkosten bezuschusst werden (§ 8 WbFöVO).

Tabelle 8: Übersicht über die ausgereichten Innovationszuschüsse

Jahr	Anzahl beantragter Projekte	Beantragte Mittel in Euro	Anzahl bewilligter Projekte	Per Bescheid bewilligte Mittel in Euro	Ausgezahlte Mittel in Euro	Differenz in Euro
2007	15	495.083	15	470.162	454.364	15.798
2008	12	552.243	11	542.243	535.525	6.719
2009	15	407.128	13	317.511	310.764	6.747
2010	40	1.072.217	12	367.613	366.928	685
2011	16	272.512	14	211.844	189.763	22.081
2012	21	313.944	15	210.914	200.267	10.647
2013	17	367.199	12	234.362	226.293	8.069
2014	16	296.864	15	225.011	216.741	8.270
2015	15	300.160	11	210.208	205.079	5.129
2016	12	229.839	11	201.964	199.683	2.281
2017	18	464.261	11	286.104	275.333	10.771

3.5. Innovationspreis Weiterbildung

Für den Innovationspreis Weiterbildung werden seit 2002 jährlich bis zu 40.000 Euro ausgereicht (§ 9 WbFöVO).

Tabelle 9: Übersicht über die Ausreichung der Preisgelder in Euro

Jahr	Anzahl der Bewerber	1. Preis	2. Preis	3. Preis	4. Preis	Sonderpreis
2002	17	15.000	10.000	10.000	5.000	
2003	23	20.000	10.000	5.000	5.000	
2004	24			8.000	8.000	8.000 8.000 8.000
2005	21	12.000	8.000	8.000	6.000	6.000
2006	33	12.000	8.000	8.000	6.000	6.000
2007	32	13.000	9.000	7.000	7.000	4.000
2008	17	12.000	12.000	9.000	7.000	
2009	35	15.000	10.000	5.000	5.000	5.000
2010	37	15.000	10.000	7.500	7.500	
2011	16	12.000	12.000	9.000	7.000	
2012	21	15.000	13.000	10.000		2.000
2013	24	10.000	10.000	7.000		
2014	16	17.000	9.000	8.000		6.000
2015	23	16.000	14.000	10.000		
2016	15	14.000	10.000	8.000	8.000	
2017	13	10.000	8.000	7.000		

15.000 € wurden im Jahr 2017 für Transfer der prämierten Projekte vorgesehen.

3.6. Landesverbandzuschuss

Für den Betrieb einer Geschäftsstelle eines Landesverbandes wird ein Zuschuss bewilligt. Es werden bis zu 75 % (a) der entstandenen Personal- und Sachkosten gefördert. Dieser Zuschuss darf 8 % (b) des an die Mitglieder ausgereichten Grundzuschusses nicht übersteigen (§ 10 WbFöVO). Im Freistaat Sachsen wird gegenwärtig ein Landesverband, der Sächsische Volkshochschulverband e. V., unterstützt.

Tabelle 10: Übersicht über die Höhe des Landesverbandzuschusses in Euro

	2011	2012	2013	2014	2015	2016	2017
Ausgaben des Verbandes insgesamt in Euro	539.350	519.600	509.050	529.090	560.300	639.400	658.363
Beantragte Mittel in Euro	304.750	308.006	308.000	308.000	308.000	308.000	310.000
bewilligte Mittel in Euro	303.885	303.900	303.568	306.197	307.062	307.180	309.223
a) Höchstgrenze nach Sach- und Personalkosten	56,50 %	59,28 %	60,50 %	58,21 %	54,97 %	48,17 %	47,09 %
b) Höchstgrenze nach ausgereichtem Grundzuschuss	7,89 %	7,89 %	7,97 %	7,97 %	7,97 %	6,66 %	6,53 %

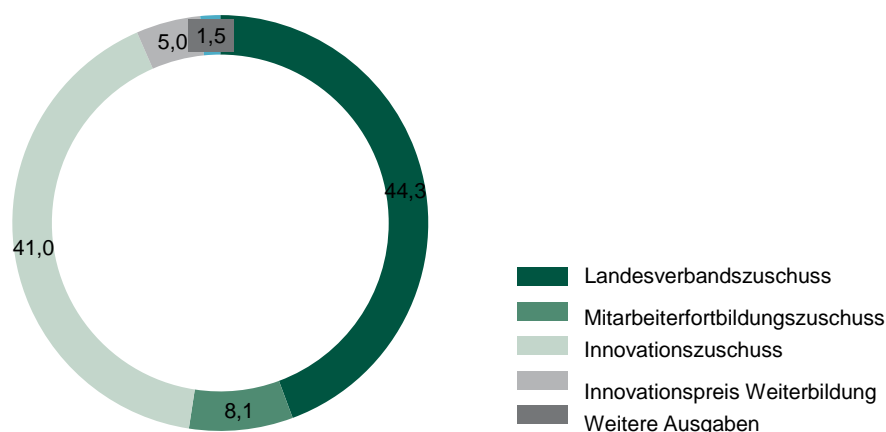
3.7. Aufteilung der weiteren Haushaltsmittel

Die Aufteilung der weiteren Mittel (10 %) erfolgt in Landesverbandzuschuss, Mitarbeiterfortbildungszuschuss, Innovationszuschuss, Innovationspreis Weiterbildung, Organisation und Durchführung von Veranstaltungen.

Tabelle 11: Übersicht über die Ausgaben der weiteren Haushaltsmittel in Euro

Ausgaben	2011	2012	2013	2014	2015	2016	2017
Landesverbandzuschuss	303.885	303.900	303.568	306.197	307.062	307.180	309.223
Mitarbeiterfortbildungszuschuss	19.883	13.170	26.818	16.590	27.386	36.260	56.346
Innovationszuschuss	211.844	210.914	234.362	225.011	210.208	201.964	286.104
Innovationspreis Weiterbildung	40.000	40.000	40.000	40.000	40.000	40.000	35.000
Weitere Ausgaben	23.249	18.154	13.894	13.261	12.675	13.689	10.743
Insgesamt:	600.871	588.149	620.656	601.058	597.334	599.093	697.416

Abbildung 5: Aufteilung der weiteren Haushaltsmittel im Jahr 2017



4. Durchgeführte Weiterbildungsveranstaltungen

Gemäß WbFöVO rechnen die anerkannten Weiterbildungseinrichtungen die durchgeführten Weiterbildungsveranstaltungen ab. Die Prüfung erfolgt durch die Landesdirektion Sachsen, Dienststelle Dresden.

Tabelle 12: Relevante Kriterien für die Berechnung der Förderung

Jahr	Anzahl der Weiterbildungsveranstaltungen	Unterrichtsstunden	Teilnehmertage	Veranstaltungstage
2010				
durchgeführte	24.812	428.044	15.142	750
förderfähige	21.550	437.743	14.713	733
2011				
durchgeführte	24.918	496.973	21.140	898
förderfähige	21.515	433.785	14.351	735
2012				
durchgeführte	24.882	485.683	14.865	744
förderfähige	21.738	429.666	14.767	740
2013				
durchgeführte	24.927	471.300	14.284	719
förderfähige	21.910	430.143	14.137	714
2014				
durchgeführte	25.134	489.704	13.022	641
förderfähige	22.123	448.037	12.835	629
2015				
durchgeführte	24.805	506.590	14.577	738
förderfähige	21.999	460.819	14.571	738
2016				
durchgeführte	25.001	505.104	13.756	694
förderfähige	22.177	501.215	13.590	680

5. Alphabetisierungsmaßnahmen

Nachfolgende Angaben beschreiben ausschließlich die mit sächsischen Landesmitteln geförderten Maßnahmen. Neben regulären Kursen im Bereich Alphabetisierung werden durch den Freistaat Sachsen auf der Grundlage der WbFöVO auch innovative Projekte gefördert.

Aufgrund der besonderen politischen Bedeutung von Maßnahmen zur Alphabetisierung von funktionalen Analphabeten wurden in den Jahren 2009 und 2010 Sondermittel des Landes zur Verfügung gestellt.

Tabelle 13: Anzahl der Alphabetisierungsprojekte an den anerkannten Weiterbildungseinrichtungen

Weiterbildungseinrichtungen	2009	2010	2011	2012	2013	2014	2015	2016
VHS Chemnitz	2	2		1		1	1	1
VHS Dreiländereck				1				
VHS Leipziger Land	1	1	1	1	1	1	1	
VHS Leipzig	1	1	1	1				
VHS Muldentale	1	1	1	1	1	1	1	
VHS Delitzsch, seit 2013 VHS Nordsachsen	1	1	1	1	1	1	1	
VHS Torgau-Oschatz, seit 2013 VHS Nordsachsen	1	1	1	1				
VHS Görlitz e. V.			1	1	1	1	1	1
VHS Sächsische Schweiz-Osterzgeb. e. V.	2	1	1					
VHS Plauen e. V.	1	1	1	1	1	1	1	1
LEB Sachsen e. V.	1	1						
Insgesamt:	11	10	8	9	5	6	6	3

Tabelle 14: Anzahl der Alphabetisierungskurse an den anerkannten Weiterbildungseinrichtungen

Weiterbildungseinrichtungen	2009	2010	2011	2012	2013	2014	2015	2016
VHS Chemnitz	19	14	9	12	6	3	2	1
VHS Dreiländereck	12	14	12	16	15	7	5	11
VHS Leipziger Land	2	2	2	2	2	2		
VHS Leipzig	79	87	71	74	65	62	51	47
VHS Muldentale	4	1			4	4	1	
VHS Delitzsch, seit 2013 VHS Nordsachsen	3	4	4		3	4		
VHS Torgau-Oschatz, seit 2013 VHS Nordsachsen	1	1		2				3
VHS Dresden e. V.	9	5	6	6	6	6	5	3
VHS Görlitz e. V.			1	3	5	4	5	9
VHS Plauen	1	3	7	5	6	5	5	2
VHS Sächsische Schweiz-Osterzgebirge e. V.	5	4	2					
LEB Sachsen e. V.		1	1			1		
Insgesamt:	135	136	115	120	112	98	74	76

Tabelle 15: Alphabetisierungsprojekte an anerkannten Weiterbildungseinrichtungen insgesamt

Jahr	geförderte Projekte	ausgereichte Mittel in Euro	Anzahl der Teilnehmer/innen
2009	11	132.264	121
2010	10	199.428	117
2011	8	96.593	80
2012	9	118.704	78
2013	5	56.341	53
2014	6	84.624	88
2015	6	58.357	47
2016	3	48.726	32

Tabelle 16: Alphabetisierungskurse an anerkannten Weiterbildungseinrichtungen insgesamt

Jahr	2009	2010	2011	2012	2013	2014	2015	2016
Anzahl der Weiterbildungseinrichtungen	9	11	10	8	9	9	7	7
Kurse	135	136	115	120	112	98	74	67
darunter förderfähige	84	94	76	81	77	54	40	35
Unterrichtsstunden	2.796	3.618	3.244	3.020	2.518	1.191	2.101	1.218
darunter förderfähige	1.889	1.884	1.962	1.757	1.679	1.191	798	576
Anzahl der Teilnehmer/innen	655	680	589	565	570	458	318	259
darunter an förderfähigen	478	519	422	453	470	317	219	147

6. Finanzierung der anerkannten Weiterbildungseinrichtungen

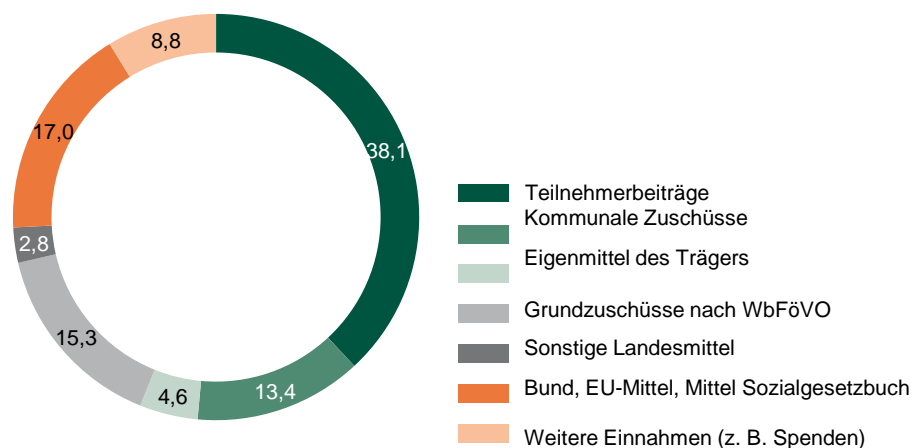
Betrachtet man die wirtschaftlichen Daten, so werden Unterschiede zwischen kommunalen und freien Trägern sichtbar.

Tabelle 17: Einnahmen aller anerkannten Weiterbildungseinrichtungen im Jahr 2016 in Euro

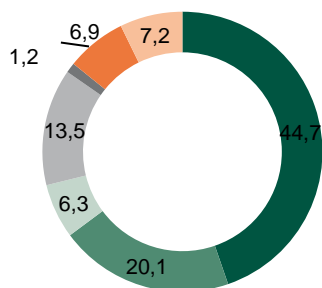
Einnahmen 2016 in Euro	11 WBE in kommunaler Trägerschaft	14 WBE in freier Trägerschaft	Insgesamt
Teilnehmerbeiträge	7.817.146	5.747.169	13.564.314
Kommunale Zuschüsse	3.519.012	1.239.344	4.758.356
Eigenmittel des Trägers	1.106.306	545.722	1.652.028
Grundzuschüsse nach WbFöVO	2.359.947	3.084.223	5.444.170
Sonstige Landesmittel	201.871	796.234	998.104
Bund, EU-Mittel, Mittel Sozialgesetzbuch	1.214.425	4.855.230	6.069.654
Weitere Einnahmen (z. B. Spenden)	1.266.841	1.858.769	3.125.610
Insgesamt:	17.485.547	18.126.689	35.612.236

Abbildung 6: Einnahmen der anerkannten Weiterbildungseinrichtungen im Jahr 2016

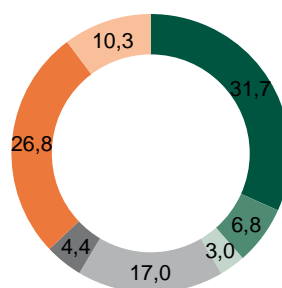
a) Alle Weiterbildungseinrichtungen insgesamt



b) Weiterbildungseinrichtungen in kommunaler Trägerschaft (in %)



c) Weiterbildungseinrichtungen in freier Trägerschaft (in %)



Unabhängig von der Trägerschaft bilden die nachfolgenden Tabellen die tendenzielle Entwicklung der Finanzierungsanteile der allgemeinen Weiterbildung ab.

Tabelle 18: Einnahmen der anerkannten Weiterbildungseinrichtungen in Euro

Einnahmen in Euro	2011		2012		2013		2014		2015		2016	
	in Euro	in %	in Euro	in %	in Euro	in %	in Euro	in %	in Euro	in %	in Euro	in %
Teilnehmerbeiträge	11.139.527	37,22	11.417.189	38,22	11.466.275	38,43	12.249.983	38,43	12.889.282	41,02	13.564.314	38,09
Kommunale Zuschüsse	5.775.078	19,30	6.432.567	21,53	5.461.130	18,31	6.123.590	19,21	5.133.213	16,34	4.758.356	13,36
Eigenmittel des Trägers	1.133.533	3,79	745.953	2,50	1.000.532	3,35	1.160.646	3,64	1.345.881	4,28	1.652.028	4,64
Grundzuschüsse nach WbFöVO	5.483.976	18,32	5.625.025	18,83	5.441.610	18,24	5.443.425	17,08	5.441.306	17,32	5.444.170	15,29
Sonstige Landesmittel	154.646	0,52	315.060	1,05	363.780	1,22	619.069	1,94	544.024	1,73	998.104	2,80
Bund, EU-Mittel, Mittel Sozialgesetzbuch	4.320.577	14,44	3.554.301	11,90	3.608.610	12,10	3.413.236	10,71	3.045.612	9,69	6.069.654	17,04
Weitere Einnahmen (z. B. Spenden)	1.920.320	6,42	1.784.473	5,97	2.491.920	8,35	2.867.605	9,00	3.019.799	9,61	3.125.610	8,78
Insgesamt:	29.927.656		29.874.567		29.833.856		31.877.554		31.419.118		35.612.236	

Tabelle 19: Ausgaben der anerkannten Weiterbildungseinrichtungen in Euro

Ausgaben in Euro	2011		2012		2013		2014		2015		2016	
	in Euro	in %	in Euro	in %	in Euro	in %	in Euro	in %	in Euro	in %	in Euro	in %
Hauptberufliche pädagogische Mitarbeiter	8.364.556	28,35	8.673.070	29,18	8.421.564	28,52	9.028.180	28,76	9.091.615	28,80	9.959.070	28,16
Hauptberufliches Verwaltungspersonal	3.691.705	12,51	4.188.984	14,09	4.055.539	13,73	4.465.826	14,22	4.426.531	14,02	5.189.232	14,67
Honorare für frei- und nebenberufliche Mitarbeiter	7.224.937	24,49	7.249.366	24,39	7.315.914	24,78	7.661.986	24,40	7.685.290	24,34	9.712.439	27,46
Mitarbeiterfortbildung	33.999	0,12	41.103	0,14	46.186	0,16	78.840	0,25	44.749	0,14	52.870	0,15
Betriebskosten	5.280.849	17,90	5.171.634	17,40	5.029.002	17,03	5.749.986	18,31	5.279.338	16,72	5.022.181	14,20
Verwaltungsbezogene Sachkosten	1.551.597	5,26	1.013.378	3,41	1.166.740	3,95	1.063.812	3,39	1.105.127	3,50	1.142.267	3,23
Sonstige Ausgaben	3.357.298	11,38	3.382.480	11,38	3.492.399	11,83	3.347.933	10,66	3.935.709	12,47	4.289.393	12,13
Insgesamt:	29.504.940		29.720.016		29.527.344		31.396.563		31.568.360		35.367.451	

7. Personal der anerkannten Weiterbildungseinrichtungen

Tabelle 20: Anzahl des Personals 2016 in den anerkannten Weiterbildungseinrichtungen

Weiterbildungseinrichtung	Pädagogisches Personal	Verwaltungspersonal	Personal insgesamt	Freiberufliches Personal
Sächsischer Volkshochschulverband e. V.	6	2	8	
VHS Bautzen	6	3	9	204
VHS Chemnitz	9	7	16	327
VHS Dresden e. V.	17	17	34	1.070
VHS Dreiländereck gGmbH	6	8	13	280
VHS Erzgebirgskreis	7	5	12	208
VHS Görlitz e. V.	10	5	12	163
VHS Hoyerswerda	2	0	2	120
VHS im Landkreis Meißen e. V.	6	5	11	240
VHS Leipzig	14	15	29	512
VHS Leipziger Land	8	11	17	241
VHS Muldentale	9	9	18	275
VHS Mittelsachsen gGmbH	5	6	11	140
VHS Nordsachsen	7	4	11	292
VHS Sächsische Schweiz e. V.	6	7	13	86
VHS Plauen e. V.	3	1	4	81
VHS des Vogtlandkreises	4	2	6	82
VHS Zwickau	4	2	6	120
Arbeit und Leben e. V.	55	12	67	150
Evangelische Erwachsenenbildung	6	0	6	34
Internationales Begegnungszentrum St. Marienthal	3	1	4	30
Katholische Erwachsenenbildung	3	2	5	0
Kneipp-Verein Dresden e. V.	3	4	7	38
Ländliche Erwachsenenbildung e. V.	17	4	21	785
Bildungswerk des Landessportbundes Sachsen e. V.	7	1	8	200
URANIA e. V.	2	1	3	3
Insgesamt:	226	132	324	5.861

8. Weiterbildungsbeteiligung

Tabelle 21: Teilnehmerinnen und Teilnehmer an förderfähigen Weiterbildungsveranstaltungen in den anerkannten Weiterbildungseinrichtungen nach Themenbereichen

Themenbereiche	2009		2010		2011		2012		2013		2014		2015		2016	
	Anzahl	Anteil in %	Anzahl	Anteil in %	Anzahl	Anteil in %	Anzahl	Anteil in %	Anzahl	Anteil in %	Anzahl	Anteil in %	Anzahl	Anteil in %	Anzahl	Anteil in %
Gesundheit	75.615	29,9	81.661	31,2	78.593	30,0	88.734	34,4	90.592	33,7	95.469	35,3	95.683	35,2	92.979	33,8
Sprachen	59.607	23,6	60.713	23,2	61.960	23,6	58.915	22,9	57.885	21,5	59.189	21,9	62.316	22,9	72.064	26,2
Politik - Gesellschaft - Umwelt	40.652	16,1	44.369	16,9	39.524	15,1	34.186	13,3	40.300	15,0	34.416	12,7	39.039	14,4	34.057	12,4
Kultur - Gestalten	36.368	14,4	39.485	15,1	41.900	16,0	38.799	15,0	40.138	14,9	39.697	14,7	36.416	13,4	37.905	13,8
Arbeit - Beruf	21.415	8,5	16.859	6,4	18.393	7,0	16.154	6,3	14.534	5,4	15.355	5,7	13.852	5,1	12.838	4,7
Familie - Gender - Generationen	12.479	4,9	11.978	4,6	12.230	4,7	12.162	4,7	12.990	4,8	13.807	5,1	11.999	4,4	12.204	4,4
Religion - Ethik	5.167	2,0	4.791	1,8	7.726	2,9	7.234	2,8	11.097	4,1	10.352	3,8	10.481	3,9	10.783	3,9
Grundbildung - Schulabschlüsse	1.729	0,7	2.086	0,8	1.779	0,7	1.638	0,6	1.205	0,4	2.355	0,9	2.074	0,8	2.324	0,8
Insgesamt:	253.032		261.942		262.105		257.822		268.740		270.634		271.860		275.154	

Abbildung 7: Teilnehmerinnen und Teilnehmer an förderfähigen Weiterbildungsveranstaltungen in den anerkannten Weiterbildungseinrichtungen nach Themenbereichen

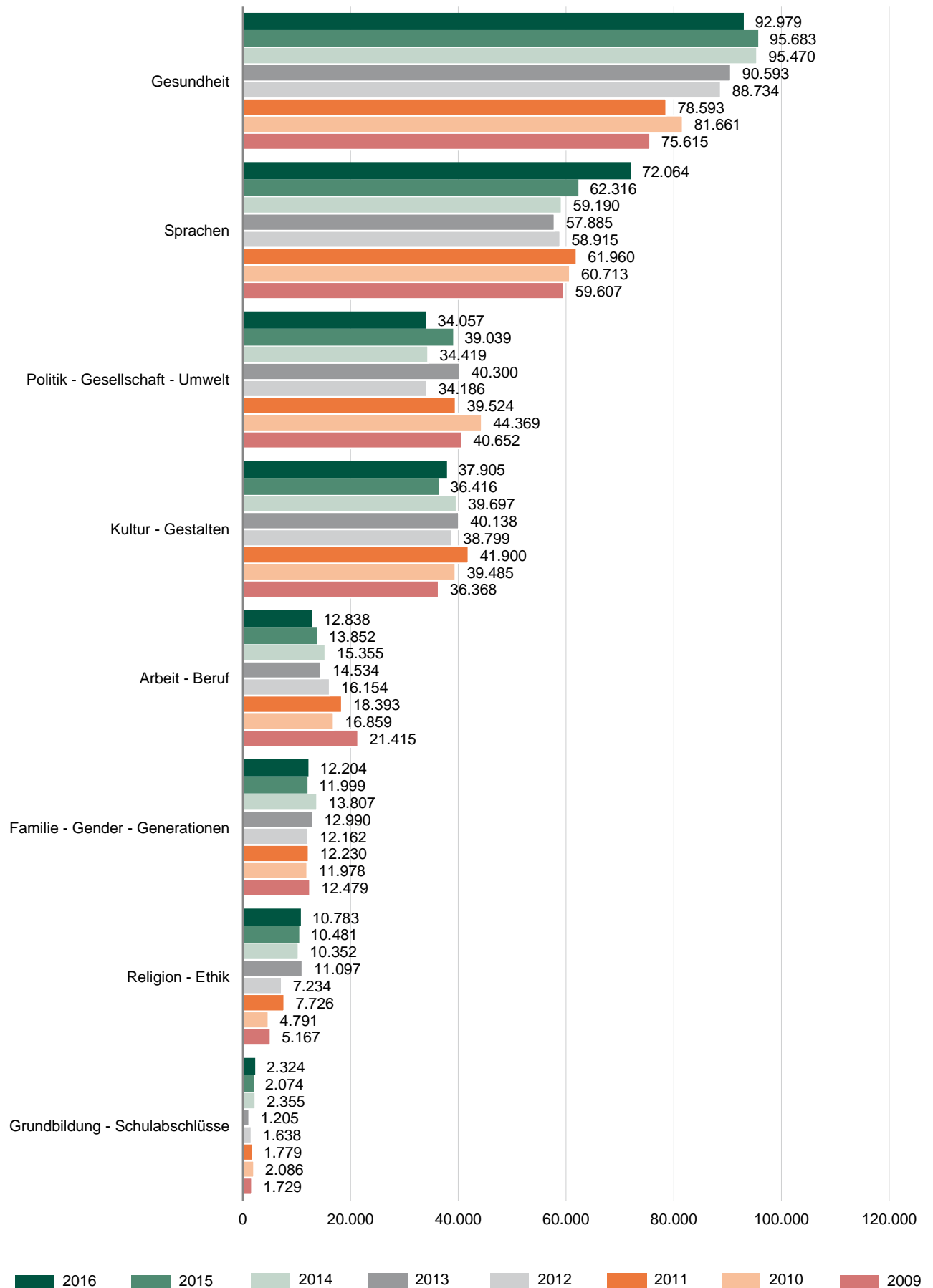


Tabelle 22: Altersstruktur der Teilnehmerinnen und Teilnehmer an förderfähigen Weiterbildungsveranstaltungen im Jahr 2016

Themenbereiche	Anzahl der Teilnehmer/innen	bis 18 Jahre	bis 25 Jahre	bis 35 Jahre	bis 50 Jahre	bis 65 Jahre	über 65 Jahre	Anzahl der Teilnehmer/innen, die keine Angaben gemacht haben
Politik - Gesellschaft - Umwelt	34.057	4.137	1.293	2.448	4.002	6.021	7.626	8.530
Kultur - Gestalten	37.905	1.836	752	2.594	5.537	8.985	12.780	5.421
Gesundheit	92.979	2.940	1.423	8.263	20.054	25.399	23.684	11.216
Sprachen	72.064	2.585	6.494	13.446	15.956	13.497	9.069	11.017
Arbeit - Beruf	12.838	455	335	1.451	2.654	2.915	2.969	2.059
Grundbildung - Schulabschlüsse	2.324	567	235	302	537	241	22	420
Familie - Gender - Generationen	12.204	920	364	1.867	2.254	2.157	3.808	834
Religion - Ethik	10.783	118	436	691	1.279	1.825	2.995	3.439
Insgesamt:	275.154	13.558	11.332	31.062	52.273	61.040	62.953	42.936

Tabelle 23: Anzahl der Teilnehmerinnen und Teilnehmer an förderfähigen Weiterbildungsveranstaltungen im Jahr 2016 nach Geschlecht

Themenbereiche	Anzahl der Teilnehmer/innen	weiblich	männlich	Anzahl der Teilnehmer/innen, die keine Angaben gemacht haben
Politik - Gesellschaft - Umwelt	34.057	18.504	11.797	3.756
Kultur - Gestalten	37.905	29.848	5.660	2.397
Gesundheit	92.997	78.346	11.791	2.840
Sprachen	72.064	38.168	28.499	5.397
Arbeit - Beruf	12.838	8.418	4.158	262
Grundbildung - Schulabschlüsse	2.324	1.239	1.025	60
Familie - Gender - Generationen	12.204	9.799	2.084	321
Religion - Ethik	10.783	6.226	2.834	1.723
Insgesamt:	275.152	190.548	67.848	16.756

Verzeichnis der Tabellen

Tabelle 1:	Landesverbände.....	3
Tabelle 2:	Volkshochschulen in kommunaler Trägerschaft	3
Tabelle 3:	Volkshochschulen in freier Trägerschaft	4
Tabelle 4:	Weitere Weiterbildungseinrichtungen in freier Trägerschaft	4
Tabelle 5:	Ausgaben zu Haushaltsmitteln für die allgemeine Weiterbildung in Euro	5
Tabelle 6:	Anzahl der förderfähigen Weiterbildungsveranstaltungen	6
Tabelle 7:	Übersicht über die ausgereichten Mitarbeiterfortbildungszuschüsse.....	8
Tabelle 8:	Übersicht über die ausgereichten Innovationszuschüsse.....	8
Tabelle 9:	Übersicht über die Ausreichung der Preisgelder in Euro	9
Tabelle 10:	Übersicht über die Höhe des Landesverbandzuschusses in Euro	9
Tabelle 11:	Übersicht über die Ausgaben der weiteren Haushaltsmittel in Euro	10
Tabelle 12:	Relevante Kriterien für die Berechnung der Förderung	11
Tabelle 13:	Anzahl der Alphabetisierungsprojekte an den anerkannt. Weiterbildungseinrichtungen	12
Tabelle 14:	Anzahl der Alphabetisierungskurse an den anerkannt. Weiterbildungseinrichtungen....	12
Tabelle 15:	Alphabetisierungsprojekte an anerkannten Weiterbildungseinrichtungen insgesamt....	13
Tabelle 16:	Alphabetisierungskurse an anerkannten Weiterbildungseinrichtungen insgesamt.....	13
Tabelle 17:	Einnahmen aller anerkannten Weiterbildungseinrichtungen im Jahr 2016 in Euro	14
Tabelle 18:	Einnahmen der anerkannten Weiterbildungseinrichtungen in Euro.....	15
Tabelle 19:	Ausgaben der anerkannten Weiterbildungseinrichtungen in Euro.....	15
Tabelle 20:	Anzahl des Personals 2016 in den anerkannten Weiterbildungseinrichtungen.....	16
Tabelle 21:	Teilnehmerinnen und Teilnehmer an förderfähigen Weiterbildungsveranstaltungen in den anerkannten Weiterbildungseinrichtungen nach Themenbereichen.....	17
Tabelle 22:	Altersstruktur der Teilnehmerinnen und Teilnehmer an förderfähigen Weiterbildungsveranstaltungen im Jahr 2016	19
Tabelle 23:	Anzahl der Teilnehmerinnen und Teilnehmer an förderfähigen Weiterbildungsveranstaltungen im Jahr 2016 nach Geschlecht	19

Verzeichnis der Abbildungen

Abbildung 1:	Höhe der Bezuschussung pro förderfähige Unterrichtsstunde in Euro	6
Abbildung 2:	Darstellung der förderfähigen Unterrichtsstunden insgesamt pro Jahr	7
Abbildung 3:	Anzahl der förderfähigen Teilnehmertage pro Jahr	7
Abbildung 4:	Anzahl der förderfähigen Veranstaltungstage	7
Abbildung 5:	Aufteilung der weiteren Haushaltsmittel im Jahr 2017	10
Abbildung 6:	Einnahmen der anerkannten Weiterbildungseinrichtungen im Jahr 2016.....	14
Abbildung 7:	Teilnehmerinnen und Teilnehmer an förderfähigen Weiterbildungsveranstaltungen in den anerkannten Weiterbildungseinrichtungen nach Themenbereichen	18

Herausgeber und Redaktion:

Landesamt für Schule und Bildung
Dresdner Straße 78 c
01445 Radebeul
Telefon: 0351 8324 374
E-Mail: kontakt@lasub.smk.sachsen.de
www.lasub.smk.sachsen.de

Redaktionsschluss:

31.01.2018

Bezug:

Diese Broschüre steht als PDF-Dokument zum Download auf www.weiterbildung.sachsen.de bereit.

Verteilerhinweis

Diese Informationsschrift wird vom Landesamt für Schule und Bildung im Rahmen der Öffentlichkeitsarbeit herausgegeben. Sie darf weder von Parteien noch von deren Kandidaten oder Helfern im Zeitraum von sechs Monaten vor einer Wahl zum Zwecke der Wahlwerbung verwendet werden. Dies gilt für alle Wahlen.

Missbräuchlich ist insbesondere die Verteilung auf Wahlveranstaltungen, an Informationsständen der Parteien sowie das Einlegen, Aufdrucken oder Aufkleben parteipolitischer Informationen oder Werbemittel. Untersagt ist auch die Weitergabe an Dritte zur Verwendung bei der Wahlwerbung. Auch ohne zeitlichen Bezug zu einer bevorstehenden Wahl darf die vorliegende Druckschrift nicht so verwendet werden, dass dies als Parteinahme des Herausgebers zu Gunsten einzelner politischer Gruppen verstanden werden könnte.

Diese Beschränkungen gelten unabhängig vom Vertriebsweg, also unabhängig davon, auf welchem Wege und in welcher Anzahl diese Informationsschrift dem Empfänger zugegangen ist. Erlaubt ist jedoch den Parteien, diese Informationsschrift zur Unterrichtung ihrer Mitglieder zu verwenden.

Copyright

Diese Veröffentlichung ist urheberrechtlich geschützt. Alle Rechte, auch die des Nachdruckes von Auszügen und der fotomechanischen Wiedergabe, sind dem Herausgeber vorbehalten.

Stand: 15.01.2018

Quelle: Informationssystem für Planungs-, Realisierungs- und Abrechnungsprozesse im Bereich der allgemeinen Weiterbildung, Landesamt für Schule und Bildung.